

Anderegg Partner AG

B a u m a n a g e m e n t
G e w e r b e s t r a s s e 2 7
C H - 4 5 1 2 B e l l a c h
T e l + + 4 1 3 2 6 1 8 0 8 1 8
w w w . a n d e r e g g p a r t n e r . c h
i n f o @ a n d e r e g g p a r t n e r . c h

ohne Reserven

Utzenstorf, Schulraum31 Neubauten | KV±10%

30.11.2023

BEMERKUNGEN

- . Die Genauigkeit des Kostenvorschlags beträgt ±10% des Gesamtbetrages.
- . Innerhalb der einzelnen BKP-Positionen können Abweichungen >10% auftreten.

BAUPREISINDEX, BUNDESAMT FÜR STATISTIK

- . Mittelland, Neubau
- . Basis Okt. 2020, 100.0 Punkte
- . Stand Apr. 2023, 114.5 Punkte

GRUNDLAGEN

- . Architekt
Vorprojekt Plus
Flächen-/ Volumenberechnungen
- . Fachplaner
Vorprojekt Plus
Kostenvorschlag

BAUHERRSCHAFT

- . Bauherr
Gemeinde Utzenstorf
Hauptstrasse 28
3427 Utzenstorf

BAUHERRENVERTRETUNG

- . Bauherrenvertretung
Bernhard Mäusli, Architektur & Bauherrenberatung
Drosselweg 8
3427 Utzenstorf

PLANERTEAM

- . Architekten
Kuhlbrodt & Peters Architekten
Binzstrasse 12
8045 Zürich
- . Baumanagement
Anderegg Partner AG
Gewerbstrasse 27
4512 Bellach
- . Bauingenieur
SYNAXIS AG ZÜRICH
Thurgauerstrasse 56
8050 Zürich
- . HLKSE-Ingenieur
Solothurner Gebäudetechnik AG
Weissensteinstrasse 88
4500 Solothurn
- . Bauphysik
MBJ Bauphysik + Akustik AG
Solothurnstrasse 24
3422 Kirchberg
- . Brandschutz
Zostera Brandschutzplanung
Thurgauerstrasse 56
8050 Zürich
- . Werkleitungsplanung
W+H AG
Bitziusstrasse 15
3360 Herzogenbuchsee
- . Landschaftsarchitekt
Hofmann&Müller Landschaftsarchitekten
Weststrasse 182
8003 Zürich
- . Geologe
Werner + Partner AG
Alpenstrasse 21
3400 Burgdorf
- . Geometer
W+H AG
Blümlisalpstrasse 6
4562 Biberist

KOSTEN | ENTWICKLUNG BAUPREISINDEX

TEUERUNG

Quelle: BFS - Schweizerischer Baupreisindex

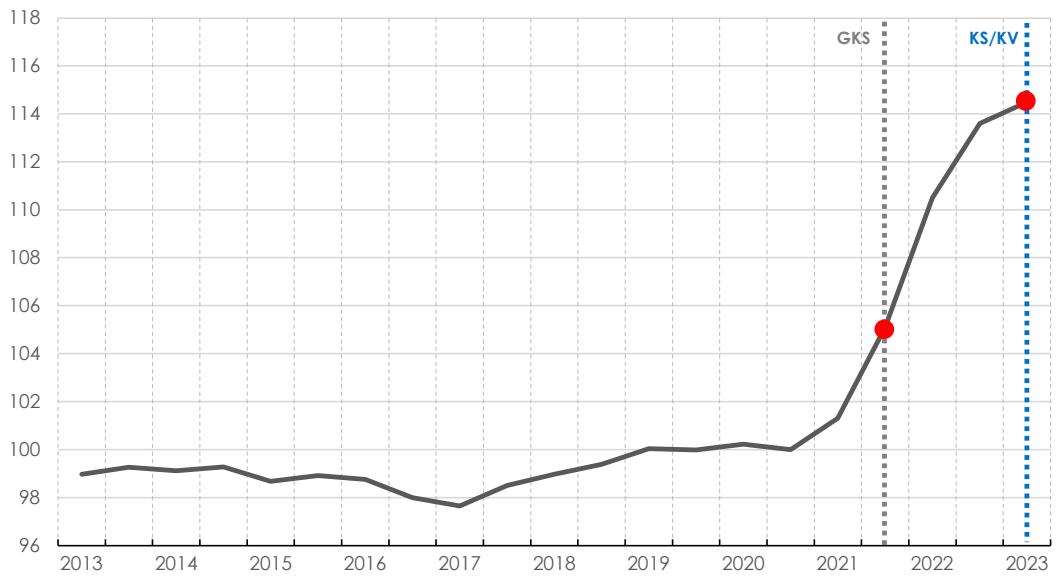
- . Aktuell sind im Baugewerbe erhebliche Preisentwicklungen festzustellen
- . Gründe dafür sind; Corona-Pandemie, Ukraine-Krieg und Marktüberhitzung
- . Die Preislage bleibt weiterhin angespannt
- . Seit der Preisbasis Kostenermittlung sind folgende Teuerungen festzustellen

Basis Okt. 2020, 100.0 Punkte, Mittelland, Neubau

Stand Apr. 2021, 101.3 Punkte	+1.3%	
Stand Okt. 2021, 105.1 Punkte	+3.8%	
Stand Apr. 2022, 110.5 Punkte	+5.1%	
Stand Okt. 2022, 113.6 Punkte	+2.8%	
Stand Apr. 2023, 114.5 Punkte	+0.8%	+8.9%

● > Stand Kostenermittlung Wettbewerb
 ↓ > Stand Kostenermittlung Vorprojekt Plus

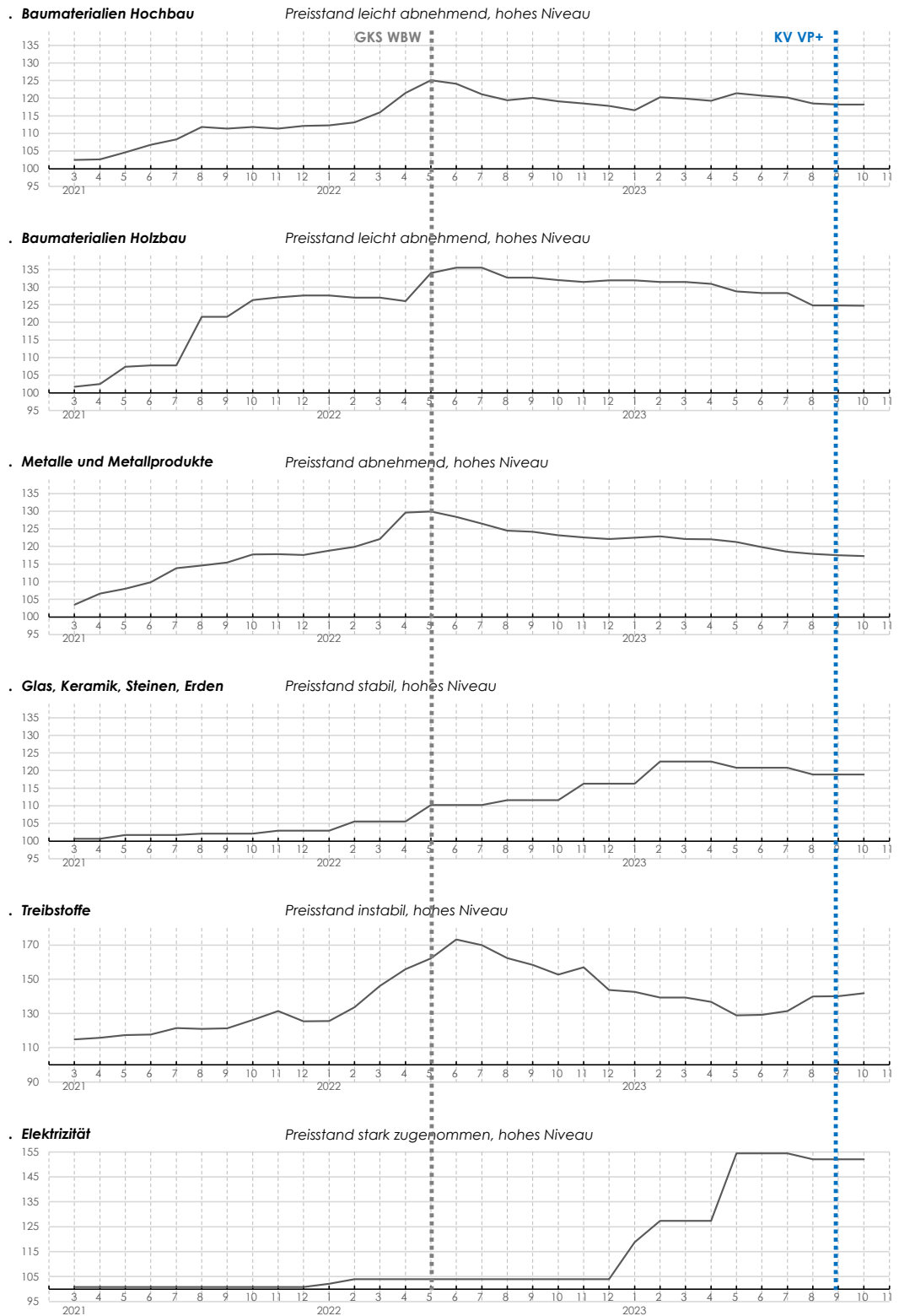
- . **Entwicklung Baupreisindex, Mittelland, Neubau**
 Basis Oktober 2020 = 100.0 Punkte



KOSTEN | ENTWICKLUNG MATERIALPREISE

MATERIALPREISE

Quelle: Materialpreisindizes KBOB, Stand 14.11.2023



KOSTEN | ÜBERSICHT

BAUKOSTEN, 1-stellig, inkl. MwSt.

	KV±10 VP Plus 30.11.2023	A Neubau Schule	B Neubau Kindergarten	C Umgebung
	-	-	-	-
		-4.9%	-5.8%	-51.7%
BAUKOSTEN TOTAL	19'777'330	12'421'710	4'432'490	2'923'130
0 Grundstück	-	-	-	-
1 Vorbereitungsarbeiten	1'258'830	739'440	240'420	278'970
2 Gebäude	15'182'560	11'130'100	4'052'460	-
3 Betriebseinrichtungen	-	-	-	-
4 Umgebung	2'602'610	-	-	2'602'610
5 Baunebenkosten und Übergangskonten	733'330	552'170	139'610	41'550
6 Reserve	-	-	-	-
9 Ausstattung	-	-	-	-
KENNDATEN				
GV Gebäudevolumen	16489 m3	12548 m3	3941 m3	0 m3
GF Geschossfläche	4316 m2	3486 m2	830 m2	0 m2
BUF Bearbeitete Umgebungsfläche	11625 m2	0 m2	0 m2	11625 m2
KENNWERTE inkl. MwSt.				
1-9 Anlagekosten / Volumen SIA 416	1'199	990	1'125	-
1-9 Anlagekosten / Geschossfläche SIA 416	4'582	3'563	5'340	-
2 Gebäude / Volumen SIA 416	921	887	1'028	-
2 Gebäude / Geschossfläche SIA 416	3'518	3'193	4'882	-
211.5 Stahlbeton / Volumen SIA 416		94	55	-
23 Elektroanlagen / Geschossfläche SIA 416		350	288	-
242 Heizungsanlagen / Geschossfläche SIA 416		116	45	-
244 Lüftungsanlagen / Volumen SIA 416		36	26	-
25 Sanitäranlagen / Geschossfläche SIA 416		85	223	-
4 Umgebung / BUF SIA 416		-	-	224

KOSTENBERECHNUNG | VORPROJEKT PLUS

BAUKOSTEN, 2-stellig, inkl. MwSt.

	KV±10 VP Plus 30.11.2023	A Neubau Schule	B Neubau Kindergarten	C Umgebung
	-	-	-	-
		-4.9%	-5.8%	-51.7%
BAUKOSTEN TOTAL	19'777'330	12'421'710	4'432'490	2'923'130
0 Grundstück	-	-	-	-
00 Grundstück	-	-	-	-
1 Vorbereitungsarbeiten	1'258'830	739'440	240'420	278'970
10 Bestandesaufnahmen, Baugrunduntersuchung	11'420	5'720	1'370	4'330
11 Räumungen, Terrainvorbereitungen	245'560	101'020	29'710	114'830
12 Sicherungen, Provisorien	165'880	140'850	4'490	20'540
13 Gemeinsame Baustelleneinrichtung	145'550	92'110	36'140	17'300
14 Anp. an best. Bauten	-	-	-	-
15 Anp. an best. Erschliessungsleitungen	469'120	187'650	159'500	121'970
16 Anp. an best. Verkehrsanlagen	-	-	-	-
17 Spezialtiefbau	221'300	212'090	9'210	-
19 Honorare	-	-	-	-
2 Gebäude	15'182'560	11'130'100	4'052'460	-
20 Baugrube	251'120	188'810	62'310	-
21 Rohbau 1	3'660'200	2'593'030	1'067'170	-
22 Rohbau 2	2'066'630	1'334'130	732'500	-
23 Elektroanlagen	1'460'440	1'221'530	238'910	-
24 Heizungs-, Lüftungs-, Klima und Kälteanlagen	1'114'130	931'370	182'760	-
25 Sanitäranlagen	519'480	319'570	199'910	-
26 Transportanlagen	64'860	64'860	-	-
27 Ausbau 1	1'837'680	1'424'320	413'360	-
28 Ausbau 2	1'768'940	1'249'480	519'460	-
29 Honorare	2'439'080	1'803'000	636'080	-
3 Betriebseinrichtungen	-	-	-	-
30 Betriebseinrichtungen	-	-	-	-
39 Honorare	-	-	-	-
4 Umgebung	2'602'610	-	-	2'602'610
40 Umgebung	2'094'720	-	-	2'094'720
49 Honorare	507'890	-	-	507'890
5 Baunebenkosten und Übergangskonten	733'330	552'170	139'610	41'550
50 Wettbewerbskosten	-	-	-	-
51 Bewilligungen, Gebühren	309'540	235'530	66'980	7'030
52 Muster, Modelle, Vervielfältigungen, Dokumente	223'490	145'870	47'140	30'480
53 Versicherungen	49'310	33'240	12'030	4'040
54 Finanzierung ab Baubeginn	-	-	-	-
55 Bauherrenleistungen	81'000	81'000	-	-
56 Uebrige Baunebenkosten	69'990	56'530	13'460	-
58 Uebergangskonten für Rückstellungen und f	-	-	-	-
6 Reserve	-	-	-	-
60 Reserve	-	-	-	-
9 Ausstattung	-	-	-	-
90 Ausstattung	-	-	-	-
99 Honorare	-	-	-	-

KOSTENBERECHNUNG | VORPROJEKT PLUS

BAUKOSTEN, 3-stellig, inkl. MwSt.

	KV±10 VP Plus 30.11.2023	A Neubau Schule	B Neubau Kindergarten	C Umgebung
	-	-	-	-
		-4.9%	-5.8%	-51.7%
BAUKOSTEN TOTAL	19'777'330	12'421'710	4'432'490	2'923'130
0 Grundstück	-	-	-	-
00 Grundstück	-	-	-	-
000 Grundstück gesamt	-	-	-	-
1 Vorbereitungsarbeiten	1'258'830	739'440	240'420	278'970
10 Bestandesaufnahmen, Baugrunduntersuchung	11'420	5'720	1'370	4'330
100 Bestandesaufnahmen, Baugrunduntersuchung	11'420	5'720	1'370	4'330
11 Räumungen, Terrainvorbereitungen	245'560	101'020	29'710	114'830
110 Räumungen, Terrainvorbereitungen gesamt	245'560	101'020	29'710	114'830
12 Sicherungen, Provisorien	165'880	140'850	4'490	20'540
120 Sicherungen, Provisorien gesamt	165'880	140'850	4'490	20'540
13 Gemeinsame Baustelleneinrichtung	145'550	92'110	36'140	17'300
130 Gemeinsame Baustelleneinrichtung gesamt	145'550	92'110	36'140	17'300
14 Anp. an best. Bauten	-	-	-	-
140 Anp. an best. Bauten gesamt	-	-	-	-
15 Anp. an best. Erschliessungsleitungen	469'120	187'650	159'500	121'970
150 Anp. an best. Erschliessungsleitungen gesamt	469'120	187'650	159'500	121'970
16 Anp. an best. Verkehrsanlagen	-	-	-	-
160 Anp. an best. Verkehrsanlagen gesamt	-	-	-	-
17 Spezialtiefbau	221'300	212'090	9'210	-
170 Spezialtiefbau gesamt	221'300	212'090	9'210	-
19 Honorare	-	-	-	-
190 Honorare gesamt	-	-	-	-
2 Gebäude	15'182'560	11'130'100	4'052'460	-
20 Baugrube	251'120	188'810	62'310	-
201 Baugrubenaushub	251'120	188'810	62'310	-
21 Rohbau 1	3'660'200	2'593'030	1'067'170	-
211 Baumeisterarbeiten	1'625'790	1'372'860	252'930	-
212 Montagebau in Beton, vorgefertigtem Mauerwerk	-	-	-	-
213 Montagebau in Stahl	-	-	-	-
214 Montagebau in Holz	1'793'190	1'033'550	759'640	-
215 Montagebau als Leichtkonstruktion	-	-	-	-
216 Natur- und Kunststeinarbeiten	-	-	-	-
217 Schutzraumabschlüsse	91'760	91'760	-	-
219 Fassadengerüst	149'460	94'860	54'600	-
22 Rohbau 2	2'066'630	1'334'130	732'500	-
221 Fenster, Aussentüren, Tore	1'080'250	766'130	314'120	-
222 Spenglerarbeiten	213'810	104'320	109'490	-
223 Blitzschutz	25'060	11'600	13'460	-
224 Bedachungsarbeiten	380'740	139'220	241'520	-
225 Spezielle Dichtungen und Dämmungen	91'020	80'250	10'770	-
226 Fassadenputze	-	-	-	-
227 Äussere Oberflächenbehandlungen	-	-	-	-
228 Äussere Abschlüsse, Sonnenschutz	275'750	232'610	43'140	-
23 Elektroanlagen	1'460'440	1'221'530	238'910	-

KOSTENBERECHNUNG | VORPROJEKT PLUS

BAUKOSTEN, 3-stellig, inkl. MwSt.

	KV±10 VP Plus 30.11.2023	A Neubau Schule	B Neubau Kindergarten	C Umgebung
	-	-	-	-
		-4.9%	-5.8%	-51.7%
BAUKOSTEN TOTAL	19'777'330	12'421'710	4'432'490	2'923'130
230 Elektroanlagen gesamt	1'460'440	1'221'530	238'910	-
24 Heizungs-, Lüftungs-, Klima und Kälteanlagen	1'114'130	931'370	182'760	-
240 Heizungs-, Lüftungs-, Klima und Kälteanlagen	1'114'130	931'370	182'760	-
25 Sanitäranlagen	519'480	319'570	199'910	-
250 Sanitäranlagen gesamt	481'530	296'220	185'310	-
258 Kücheneinrichtungen	37'950	23'350	14'600	-
26 Transportanlagen	64'860	64'860	-	-
260 Transportanlagen gesamt	64'860	64'860	-	-
27 Ausbau 1	1'837'680	1'424'320	413'360	-
271 Gipsarbeiten	318'190	270'190	48'000	-
272 Metallbauarbeiten	147'960	133'600	14'360	-
273 Schreinerarbeiten	1'179'790	875'270	304'520	-
274 Spezialverglasungen (innere)	-	-	-	-
275 Schliessenanlagen	95'570	60'760	34'810	-
276 Innere Abschlüsse	-	-	-	-
277 Elementwände	39'270	39'270	-	-
278 Beschriftungen, Markierungen, Signaletik	56'900	45'230	11'670	-
28 Ausbau 2	1'768'940	1'249'480	519'460	-
281 Bodenbeläge	687'120	480'960	206'160	-
282 Wandbeläge, Wandbekleidungen	363'510	255'910	107'600	-
283 Deckenbekleidungen	577'260	392'100	185'160	-
284 Hafnerarbeiten	-	-	-	-
285 Innere Oberflächenbehandlungen	66'380	60'210	6'170	-
286 Bauaustrocknung	9'340	7'540	1'800	-
287 Baureinigung	65'330	52'760	12'570	-
288 Gärtnerarbeiten (Gebäude)	-	-	-	-
29 Honorare	2'439'080	1'803'000	636'080	-
291 Architekt	1'553'230	1'141'940	411'290	-
291 Bauingenieur	438'350	301'800	136'550	-
293 Elektroingenieur	101'160	84'610	16'550	-
294 HLK-Ingenieur	70'500	58'930	11'570	-
295 Sanitäringenieur	42'410	26'090	16'320	-
296 Landschaftsarchitekt	-	-	-	-
297 Spezialisten 1	192'040	156'200	35'840	-
298 Spezialisten 2	41'390	33'430	7'960	-
3 Betriebseinrichtungen	-	-	-	-
30 Betriebseinrichtungen	-	-	-	-
300 Betriebseinrichtungen gesamt	-	-	-	-
39 Honorare	-	-	-	-
390 Honorare gesamt	-	-	-	-
4 Umgebung	2'602'610	-	-	2'602'610
40 Umgebung	2'094'720	-	-	2'094'720
400 Umgebung gesamt	2'094'720	-	-	2'094'720
49 Honorare	507'890	-	-	507'890
490 Honorare gesamt	507'890	-	-	507'890

KOSTENBERECHNUNG | VORPROJEKT PLUS

BAUKOSTEN, 3-stellig, inkl. MwSt.

	KV±10	A	B	C
	VP Plus	Neubau	Neubau	Umgebung
	30.11.2023	Schule	Kindergarten	
	-	-	-	-
	-	-4.9%	-5.8%	-51.7%
BAUKOSTEN TOTAL	19'777'330	12'421'710	4'432'490	2'923'130
5 Baunebenkosten und Übergangskonten	733'330	552'170	139'610	41'550
50 Wettbewerbskosten	-	-	-	-
500 Wettbewerbskosten gesamt	-	-	-	-
51 Bewilligungen, Gebühren	309'540	235'530	66'980	7'030
510 Bewilligungen, Gebühren gesamt	309'540	235'530	66'980	7'030
52 Muster, Modelle, Vervielfältigungen, Dokumentationen	223'490	145'870	47'140	30'480
520 Muster, Modelle, Vervielfältigungen, Dokumentationen gesamt	223'490	145'870	47'140	30'480
53 Versicherungen	49'310	33'240	12'030	4'040
530 Versicherungen gesamt	49'310	33'240	12'030	4'040
54 Finanzierung ab Baubeginn	-	-	-	-
540 Finanzierung ab Baubeginn gesamt	-	-	-	-
55 Bauherrenleistungen	81'000	81'000	-	-
550 Bauherrenleistungen gesamt	81'000	81'000	-	-
56 Uebrigere Baunebenkosten	69'990	56'530	13'460	-
560 Uebrigere Baunebenkosten gesamt	69'990	56'530	13'460	-
58 Uebergangskonten für Rückstellungen und Forderungen	-	-	-	-
580 Uebergangskonten für Rückstellungen und Forderungen gesamt	-	-	-	-
6 Reserve	-	-	-	-
60 Reserve	-	-	-	-
600 Reserven für Unvorhergesehenes	-	-	-	-
9 Ausstattung	-	-	-	-
90 Ausstattung	-	-	-	-
900 Ausstattung gesamt	-	-	-	-
99 Honorare	-	-	-	-
990 Ausstattung gesamt	-	-	-	-

0 GRUNDSTÜCK

00 GRUNDSTÜCK	EH	M	EHP	Total exkl. MwSt.	A Schule inkl. MwSt.	B Kindergarten inkl. MwSt.	C Umgebung inkl. MwSt.
				<div style="display: flex; align-items: center; gap: 5px;"> <div style="width: 15px; height: 15px; background-color: #ADD8E6; border: 1px solid black;"></div> Beschrieb Architekt <div style="width: 15px; height: 15px; background-color: #90EE90; border: 1px solid black;"></div> Beschrieb FP <div style="width: 15px; height: 15px; background-color: #D3D3D3; border: 1px solid black;"></div> Baumanagement <div style="width: 15px; height: 15px; border: 1px solid black;"></div> Angabe Bauherr </div>			
000 GRUNDSTÜCK GESAMT				-	-	-	-
F Faktor	%	0.0%			-	-	-
000 Vorstudien . nicht eingerechnet	gl	1	-	-	-	-	-
010 Grundstück- bzw. Baurechterwerb . nicht eingerechnet	gl	1	-	-	-	-	-
020 Nebenkosten zu Grundstück- resp. Baurechterwerb . nicht eingerechnet	gl	1	-	-	-	-	-
030 Abfindungen, Servitute, Beiträge . nicht eingerechnet	gl	1	-	-	-	-	-
040 Finanzierung vor Baubeginn . nicht eingerechnet	gl	1	-	-	-	-	-
050 Erschliessung durch Leitungen (ausserhalb Grundstück) . nicht eingerechnet	gl	1	-	-	-	-	-
060 Erschliessung durch Verkehrsanlagen ausserhalb Grundstück . nicht eingerechnet	gl	1	-	-	-	-	-

1 VORBEREITUNGSARBEITEN

10 BESTANDESAUFNAHMEN, BAUGRUNDUNTERSUCHUNGEN	EH	M	EHP	Total exkl. MwSt.	A	B	C
					Schule inkl. MwSt.	Kindergarten inkl. MwSt.	Umgebung inkl. MwSt.

	Beschrieb Architekt
	Beschrieb FP
	Baumanagement
	Angabe Bauherr

100	BESTANDESAUFNAHMEN, BAUGRUNDUNTERSUCHUNGEN GESAMT				-20	5'720	1'370	4'330
------------	--	--	--	--	-----	-------	-------	-------

F	Faktor	%	0.0%			-	-	-
----------	---------------	----------	-------------	--	--	---	---	---

101 Bestandsaufnahmen

	101.1 Planaufnahmen	gl	1	-	-	-	-	-
	101.2 Schadstoffuntersuchung							
A	. Schule	GF	3'486	2	6'972	7'537	-	-
B	. Kindergarten	GF	830	2	1'660	-	1'794	-
	. Abzgl. Anteil Projektierungskredit	gl	1	-4'000				
A	. Schule	GF	3'486	-1	-3'231	-3'492	-	-
B	. Kindergarten	GF	830	-1	-769	-	-832	-
	101.3 Erschütterungsmessungen	gl	1	-	-	-	-	-
	101.4 Rissprotokolle							
A	. Schule	GF	3'486	4	13'944	15'073	-	-
B	. Kindergarten	GF	830	4	3'320	-	3'589	-
	101.5 Bestandsaufnahmen Bausubstanz	gl	1	-	-	-	-	-
	101.6 Bestandsaufnahmen Gebäudetechnik	gl	1	-	-	-	-	-
	101.7 Höhenaufnahmen	gl	1	-	-	-	-	-
	101.7 weitere Aufnahmen							
A	. Schule	GF	3'486	3	10'458	11'305	-	-
B	. Kindergarten	GF	830	3	2'490	-	2'692	-

102 Baugrunduntersuchungen

	. gem. Offerte Werner + Partner AG, 7. Juli 2022							
A	. Schule	GF	3'486	3	9'935	10'739	-	-
B	. Kindergarten	GF	830	3	2'365	-	2'557	-
C	. Hydrogeologische Untersuchung > zusätzofferte reaktivierung Bach	gl	1	4'000.0	4'000	-	-	4'324
	. Abzgl. Anteil Projektierungskredit	gl	1	-40'600				
A	. Schule	GF	3'486	-9	-32'792	-35'449	-	-
B	. Kindergarten	GF	830	-9	-7'808	-	-8'440	-

103 Grundwasseruntersuchungen

	. in BKP 102 eingerechnet	gl	1	-	-	-	-	-
--	---------------------------	----	---	---	---	---	---	---





1 VORBEREITUNGSARBEITEN

12 SICHERUNGEN, PROVISORIEN		EH	M	EHP	Total exkl. MwSt.	A Schule inkl. MwSt.	B Kindergarten inkl. MwSt.	C Umgebung inkl. MwSt.
					<div style="display: flex; align-items: center;"> <div style="width: 15px; height: 15px; background-color: #4f81bd; margin-right: 5px;"></div> Beschrieb Architekt <div style="width: 15px; height: 15px; background-color: #90a470; margin-right: 5px;"></div> Beschrieb FP <div style="width: 15px; height: 15px; background-color: #d9d9d9; margin-right: 5px;"></div> Baumanagement <div style="width: 15px; height: 15px; border: 1px solid black; margin-right: 5px;"></div> Angabe Bauherr </div>			
120 SICHERUNGEN, PROVISORIEN GESAMT					-10	140'850	4'490	20'540
F	Faktor	%	0.0%			-	-	-
121 Sicherung vorhandener Anlagen								
. Budget nach GF								
A	. Schule	GF	3'486	1	3'486	3'768	-	-
B	. Kindergarten	GF	830	1	830	-	897	-
122 Provisorien								
. Budget nach GF								
A	. Schule	GF	3'486	2	6'972	7'537	-	-
B	. Kindergarten	GF	830	2	1'660	-	1'794	-
. Provisorien gem. Angabe gem. Bauherrschaft								
A	. Schule	GF	3'486	32	112'858	122'000	-	-
123 Unterfangungen								
. nicht eingerechnet								
		gl	1	-	-	-	-	-
124 Instandsetzungsarbeiten								
. Budget nach GF								
A	. Schule	GF	3'486	2	6'972	7'537	-	-
B	. Kindergarten	GF	830	2	1'660	-	1'794	-
129 Übriges								
. nach Angabe Landschaftsarchitekt								
C	. Baumschutz	gl	1	19'000	19'000	-	-	20'539

1 VORBEREITUNGSARBEITEN

					A	B	C				
13 GEMEINSAME BAUSTELLENEINRICHTUNG					EH	M	EHP	Total exkl. MwSt.	Schule inkl. MwSt.	Kindergarten inkl. MwSt.	Umgebung inkl. MwSt.
					Beschrieb Architekt						
					Beschrieb FP						
					Baumanagement						
					Angabe Bauherr						
130 GEMEINSAME BAUSTELLENEINRICHTUNG GESAMT								-	92'110	36'140	17'300
F	Faktor		%	0.0%				-	-	-	
131	Abschrankungen										
A	. Schule	m1	300	40	12'000			12'972	-	-	
B	. Kindergarten	m1	400	40	16'000			-	17'296	-	
C	. Umgebung	m1	400	40	16'000			-	-	17'296	
132	Zufahrten, Plätze										
A	. Schule	GF	3'486	2	6'972			7'537	-	-	
B	. Kindergarten	GF	830	2	1'660			-	1'794	-	
133	Büro Bauleitung										
A	. Schule	GF	3'486	3	10'458			11'305	-	-	
B	. Kindergarten	GF	830	3	2'490			-	2'692	-	
134	Unterkünfte, Verpflegungseinrichtungen										
	. nicht eingerechnet	gl	1	-	-			-	-	-	
135	Provisorische Installationen										
A	. Schule	GF	3'486	2	6'972			7'537	-	-	
B	. Kindergarten	GF	830	2	1'660			-	1'794	-	
136	Kosten für Energie, Wasser und dgl.										
A	. Schule	GF	3'486	8	27'888			30'147	-	-	
B	. Kindergarten	GF	830	8	6'640			-	7'178	-	
137	Provisorische Abschlüsse und Abdeckungen										
A	. Schule	GF	3'486	3	10'458			11'305	-	-	
B	. Kindergarten	GF	830	3	2'490			-	2'692	-	
138	Sortierung Bauabfälle										
A	. Schule	GF	3'486	3	10'458			11'305	-	-	
B	. Kindergarten	GF	830	3	2'490			-	2'692	-	

1 VORBEREITUNGSARBEITEN

14 ANPASSUNGEN AN BESTEHENDE BAUTEN				EH	M	EHP	Total exkl. MwSt.	A Schule inkl. MwSt.	B Kindergarten inkl. MwSt.	C Umgebung inkl. MwSt.
<i>Schnittstellen versch. Bauherren</i>										
					Beschrieb Architekt					
					Beschrieb FP					
					Baumanagement					
					Angabe Bauherr					
140 ANPASSUNGEN AN BESTEHENDE BAUTEN GESAMT							-	-	-	-
F	Faktor		%	0.0%				-	-	-
141	Terraingestaltung, Rohbau 1									
	. nicht eingerechnet	gl	1	-	-	-	-	-	-	-
142	Rohbau 2									
	. nicht eingerechnet	gl	1	-	-	-	-	-	-	-
143	Elektroanlagen									
	. nicht eingerechnet	gl	1	-	-	-	-	-	-	-
144	Heizungs-, Lüftungs-, Klima- und Kälteanlagen									
	. nicht eingerechnet	gl	1	-	-	-	-	-	-	-
145	Sanitäranlagen									
	. nicht eingerechnet	gl	1	-	-	-	-	-	-	-
146	Transportanlagen									
	. nicht eingerechnet	gl	1	-	-	-	-	-	-	-
147	Ausbau 1									
	. nicht eingerechnet	gl	1	-	-	-	-	-	-	-
148	Ausbau 2									
	. nicht eingerechnet	gl	1	-	-	-	-	-	-	-

1 VORBEREITUNGSARBEITEN

					A	B	C	
15	ANPASSUNGEN AN BESTEHENDE ERSCHLIESSUNGSLEITUNGEN	EH	M	EHP	Total exkl. MwSt.	Schule inkl. MwSt.	Kindergarten inkl. MwSt.	Umgebung inkl. MwSt.

	Beschrieb Architekt
	Beschrieb FP
	Baumanagement
	Angabe Bauherr

150	ANPASSUNGEN AN BESTEHENDE ERSCHLIESSUNGSLEITUNGEN GESAMT				-10	187'650	159'500	121'970
-----	--	--	--	--	-----	---------	---------	---------

F	Faktor	%	0.0%		-	-	-
---	--------	---	------	--	---	---	---

151	Erdarbeiten						
	. in Positionen 152 bis 155 enthalten	m3	-	-	-	-	-

152	Kanalisationsleitungen						
	. Abbruch, gem. Angabe Werkleitungsplaner						
A	. Anteil Schulhaus	gl	0.47	24'300	11'372	12'294	-
B	. Anteil Kindergarten	gl	0.40	24'300	9'667	-	10'450
C	. Anteil Umgebung allgemein	gl	0.30	24'300	7'392	-	-
	. Neubau, gem. Angabe Werkleitungsplaner						
A	. Anteil Schulhaus	gl	0.47	93'100	43'571	47'100	-
B	. Anteil Kindergarten	gl	0.40	93'100	37'035	-	40'035
C	. Anteil Umgebung allgemein	gl	0.30	93'100	28'321	-	-

153	Elektroleitungen						
	. gem. Angabe Werkleitungsplaner						
A	. Anteil Schulhaus	gl	0.47	4'900	2'293	2'479	-
B	. Anteil Kindergarten	gl	0.40	4'900	1'949	-	2'107
C	. Anteil Umgebung allgemein	gl	0.30	4'900	1'491	-	-
	. Neubau, gem. Angabe Werkleitungsplaner						
A	. Anteil Schulhaus	gl	0.47	99'100	46'379	50'136	-
B	. Anteil Kindergarten	gl	0.40	99'100	39'422	-	42'615
C	. Anteil Umgebung allgemein	gl	0.30	99'100	30'146	-	-

154	Heizungs-, Lüftungs-, Klima-, Kälteleitungen						
	. Neubau, gem. Angabe Werkleitungsplaner						
A	. Anteil Schulhaus	gl	0.47	31'500	14'742	15'936	-
B	. Anteil Kindergarten	gl	0.40	31'500	12'531	-	13'546
C	. Anteil Umgebung allgemein	gl	0.30	31'500	9'582	-	-

155	Sanitärleitungen						
	. gem. Angabe Werkleitungsplaner						
A	. Anteil Schulhaus	gl	0.47	92'200	43'150	46'645	-
B	. Anteil Kindergarten	gl	0.40	92'200	36'677	-	39'648
C	. Anteil Umgebung allgemein	gl	0.30	92'200	28'047	-	-
	. Neubau, gem. Angabe Werkleitungsplaner						
A	. Anteil Schulhaus	gl	0.47	25'800	12'074	13'052	-
B	. Anteil Kindergarten	gl	0.40	25'800	10'263	-	11'095
C	. Anteil Umgebung allgemein	gl	0.30	25'800	7'848	-	-

156	Nebenarbeiten						
	. nicht eingerechnet	gl	1	-	-	-	-

157	Gasleitungen						
	. nicht eingerechnet	gl	1	-	-	-	-

1 VORBEREITUNGSARBEITEN

16 ANPASSUNGEN AN BESTEHENDE VERKEHRSANLAGEN	EH	M	EHP	Total exkl. MwSt.	A	B	C
					Schule inkl. MwSt.	Kindergarten inkl. MwSt.	Umgebung inkl. MwSt.

- Beschrieb Architekt
- Beschrieb FP
- Baumanagement
- Angabe Bauherr

160 ANPASSUNGEN AN BESTEHENDE VERKEHRSANLAGEN GESAMT - - - -

F Faktor % **0.0%** - - -

161 Strassen
. in BKP 15/45 enthalten gl 1 - - -

1 VORBEREITUNGSARBEITEN

17	SPEZ. FOUNDATIONEN, BAUGRUBENSICHERUNG, GRUNDWAS:	EH	M	EHP	Total exkl. MwSt.	A Schule inkl. MwSt.	B Kindergarten inkl. MwSt.	C Umgebung inkl. MwSt.
----	---	----	---	-----	----------------------	-----------------------------------	---	-------------------------------------

- Beschrieb Architekt
- Beschrieb FP
- Baumanagement
- Angabe Bauherr

170	SPEZ. FOUNDATIONEN, BAUGRUBENSICHERUNG, GRUNDWASSERABDI			-10	212'090	9'210	-
-----	---	--	--	-----	---------	-------	---

F	Faktor	%	0.0%				
----------	---------------	----------	-------------	--	--	--	--

171	Pfähle . nicht eingerechnet	gl	1	-	-	-	-
------------	---------------------------------------	----	---	---	---	---	---

172	Baugrubenabschlüsse .gem. Angabe Bauingenieur						
A	. Schule	gl	1.07	133'354	142'689	154'247	-
B	. Kindergarten	gl	1.07	2'954	3'161	-	3'417

173	Aussteifungen . nicht eingerechnet	gl	1	-	-	-	-
------------	--	----	---	---	---	---	---

174	Anker . nicht eingerechnet	gl	1	-	-	-	-
------------	--------------------------------------	----	---	---	---	---	---

175	Grundwasserabdichtungen . in BKP 211.5 enthalten	gl	1	-	-	-	-
------------	--	----	---	---	---	---	---

176	Wasserhaltung .gem. Angabe Bauingenieur						
A	. Schule	gl	1.07	50'000	53'500	57'834	-
B	. Kindergarten	gl	1.07	5'000	5'350	-	5'783

177	Baugrundverbesserungen . nicht eingerechnet	gl	1	-	-	-	-
------------	---	----	---	---	---	---	---

178	Nebearbeiten . nicht eingerechnet	gl	1	-	-	-	-
------------	---	----	---	---	---	---	---

1 VORBEREITUNGSARBEITEN

19 HONORARE	EH	M	EHP	Total exkl. MwSt.	A			B		C
					Schule inkl. MwSt.	Kindergarten inkl. MwSt.	Umgebung inkl. MwSt.			
					Beschrieb Architekt	Beschrieb FP	Baumanagement	Angabe Bauherr		
190 HONORARE GESAMT				-	-	-	-	-	-	
F	Faktor	%	0.0%		-	-	-	-	-	
191	Architekt . in BKP 291 eingerechnet	gl	1	-	-	-	-	-	-	
192	Bauingenieur . in BKP 292 eingerechnet	gl	1	-	-	-	-	-	-	
193	Elektroingenieur . in BKP 293 eingerechnet	gl	1	-	-	-	-	-	-	
194	HLKK - Ingenieur . in BKP 294 eingerechnet	gl	1	-	-	-	-	-	-	
195	Sanitäringenieur . in BKP 295 eingerechnet	gl	1	-	-	-	-	-	-	
196	Landschaftsarchitekt . in BKP 296 eingerechnet	gl	1	-	-	-	-	-	-	
197	Spezialisten 1 . in BKP 297 eingerechnet	gl	1	-	-	-	-	-	-	
197	Spezialisten 2 . in BKP 298 eingerechnet	gl	1	-	-	-	-	-	-	

2 GEBÄUDE

21 ROHBAU 1	EH	M	EHP	Total exkl. MwSt.	A	B	C
					Schule inkl. MwSt.	Kindergarten inkl. MwSt.	Umgebung inkl. MwSt.
					1'033'550	759'640	-
214 MONTAGEBAU IN HOLZ				-	1'033'550	759'640	-
F	Faktor	%	0.0%		-	-	-
214.0	Baustelleneinrichtung						
	. nicht eingerechnet	gl	1	-	-	-	-
214.1	Traggerippe (Zimmermannkonstruktion)						
	. nach Angabe Bauingenieur						
	. Schulhaus						
A	. Vorarbeiten	gl	1	30'000	30'000	32'430	-
A	. Aussenwände	gl	1	135'338	135'338	146'300	-
A	. Dach	gl	1	333'486	333'486	360'498	-
A	. Primärstruktur Holz	gl	1	137'745	137'745	148'902	-
A	. Stahlteile	gl	1	31'180	31'180	33'706	-
A	. Äussere Bekleidungen	gl	1	95'632	95'632	103'378	-
A	. Oberflächenbehandlungen	gl	1	31'258	31'258	33'790	-
A	. Hebegeräte	gl	1	30'000	30'000	32'430	-
A	. Arbeitsschutz / Arbeitssicherheit	gl	1	9'600	9'600	10'378	-
A	. Montage + Lieferung	gl	1	30'520	30'520	32'992	-
A	. Diverse Leistungen	gl	1	20'520	20'520	22'182	-
A	. Regie / Baustelleneinrichtung	gl	1	70'822	70'822	76'559	-
	. Kindergarten						
B	. Vorarbeiten	gl	1	20'000	20'000	-	21'620
B	. Aussenwände	gl	1	133'054	133'054	-	143'831
B	. Innenwände	gl	1	101'618	101'618	-	109'849
B	. Dach	gl	1	151'286	151'286	-	163'540
B	. Decke	gl	1	20'826	20'826	-	22'513
B	. Primärstruktur Holz	gl	1	49'700	49'700	-	53'726
B	. Stahlteile	gl	1	12'000	12'000	-	12'972
B	. Äussere Bekleidungen	gl	1	86'289	86'289	-	93'278
B	. Oberflächenbehandlungen	gl	1	32'771	32'771	-	35'425
B	. Hebegeräte	gl	1	20'000	20'000	-	21'620
B	. Arbeitsschutz / Arbeitssicherheit	gl	1	5'000	5'000	-	5'405
B	. Diverse Leistungen	gl	1	18'120	18'120	-	19'588
B	. Regie / Baustelleneinrichtung	gl	1	52'053	52'053	-	56'269
214.2	Traggerippe (Ingenieurholzbau)						
	. nicht eingerechnet	gl	1	-	-	-	-
214.3	Holztafelbau						
	. nicht eingerechnet	gl	1	-	-	-	-
214.4	Äussere Bekleidungen, Gesimse, Treppen						
	. nicht eingerechnet	gl	1	-	-	-	-
214.5	Steildächer, Unterkonstruktion						
	. nicht eingerechnet	gl	1	-	-	-	-
214.9	Holzkonservierung						
	. nicht eingerechnet	gl	1	-	-	-	-

	Beschrieb Architekt
	Beschrieb FP
	Baumanagement
	Angabe Bauherr

2 GEBÄUDE

21 ROHBAU 1	EH	M	EHP	Total exkl. MwSt.	A	B	C
					Schule inkl. MwSt.	Kindergarten inkl. MwSt.	Umgebung inkl. MwSt.
					Beschrieb Architekt		
					Beschrieb FP		
					Baumanagement		
					Angabe Bauherr		
216 NATUR- UND KUNSTSTEINARBEITEN				-	-	-	-
F	Faktor	%	0.0%		-	-	-
216.0	Natursteinarbeiten . nicht eingerechnet	gl	1	-	-	-	-
216.1	Kunststeinarbeiten . nicht eingerechnet	gl	1	-	-	-	-

2 GEBÄUDE

21 ROHBAU 1	EH	M	EHP	Total exkl. MwSt.	A	B	C
					Schule inkl. MwSt.	Kindergarten inkl. MwSt.	Umgebung inkl. MwSt.
					Beschrieb Architekt		
					Beschrieb FP		
					Baumanagement		
					Angabe Bauherr		
217 SCHUTZRAUMABSCHLÜSSE				-	91'760	-	-

F	Faktor	%	0.0%	-	-	-
---	--------	---	------	---	---	---

217 Schutzraumabschlüsse

. Gemäss Richtofferte Fa. LUNOR							
A	. Schutzraum für 200 Personen	gl	1	55'384	55'384	59'870	-
A	. Permanente Entfeuchtungslösung	gl	1	18'500	18'500	19'999	-
A	. Notausstiege	st	2	1'500	3'000	3'243	-
A	. Fluchtröhre	st	1	8'000	8'000	8'648	-

2 GEBÄUDE

22 ROHBAU 2	EH	M	EHP	Total exkl. MwSt.	A	B	C
					Schule inkl. MwSt.	Kindergarten inkl. MwSt.	Umgebung inkl. MwSt.
					766'130	314'120	-
221 FENSTER, AUSSENTÜREN, TORE				-	766'130	314'120	-
F Faktor		%	0.0%		-	-	-
221.0 Fenster aus Holz							
. nicht eingerechnet	gl	1	-	-	-	-	-
221.1 Fenster aus Holz/Metall							
A . Fenster aus Holz-Metall	m2	755	875	660'625	714'136	-	-
B . Fenster aus Holz-Metall	m2	140	875	122'500	-	132'423	-
221.4 Fenster aus Aluminium							
. nicht eingerechnet	gl	1	-	-	-	-	-
221.5 Aussentüren, Tore aus Holz/Metall							
A . nicht eingerechnet	m2		-	-	-	-	-
B . nicht eingerechnet	m2		-	-	-	-	-
221.6 Aussentüren, Tore aus Metall							
A . Eingang Windfang aussen, 2-flügelig mit feststehenden Seitenteilen, b=4.45m	m2	14	1'600	21'645	23'398	-	-
A . Eingang Windfang innen, 2-flügelig mit feststehenden Seitenteilen, b=7.25m	m2	22	1'200	26'448	28'590	-	-
B . Aussentüre 2-flügelig verglast mit Seitenteil	m2	27	1'400	38'304	-	41'407	-
B . Aussentür verglast mit 2 Seitenteilen, Windfang	m2	68	1'300	88'920	-	96'123	-
B . Aussentüren Breite 1.00 m, Fassade	m2	12	1'200	14'592	-	15'774	-
B . Aussentüren Breite 0.90 m, Fassade	m2	3	1'200	3'283	-	3'549	-
B . Aussentor Breite 2.30 m, Fassade	m2	14	1'200	16'781	-	18'140	-
B . Aussentor Breite 1.70 m, Fassade	m2	5	1'200	6'202	-	6'704	-
221.7 Schaufensteranlagen							
. nicht eingerechnet	gl	1	-	-	-	-	-
221.8 Spezielle Bauteile (äussere)							
. nicht eingerechnet	gl	1	-	-	-	-	-
221.8 Spezielle Bauteile (lichtdurchlässige Bauteile)							
. nicht eingerechnet	gl	1	-	-	-	-	-

- Beschrieb Architekt
- Beschrieb FP
- Baumanagement
- Angabe Bauherr

2 GEBÄUDE

22 ROHBAU 2	EH	M	EHP	Total exkl. MwSt.	A	B	C
					Schule inkl. MwSt.	Kindergarten inkl. MwSt.	Umgebung inkl. MwSt.

	Beschrieb Architekt
	Beschrieb FP
	Baumanagement
	Angabe Bauherr

222 SPENGLERARBEITEN	-	104'320	109'490	-
-----------------------------	---	----------------	----------------	---

F Faktor	%	0.0%	-	-	-
-----------------	----------	-------------	---	---	---

222 Spenglerarbeiten

. Schulhaus								
A	. Kastenrinne inkl. Einlaufblech	m1	117	220	25'630	27'706	-	-
A	. Dachwasser Fallrohre	m1	51	110	5'632	6'088	-	-
A	. Fensterblech Umlaufend	m1	466	140	65'240	70'524	-	-
. Kindergarten								
B	. Sockelblech	m1	300	90	27'000	-	29'187	-
B	. Dachrandblech	m1	228	220	50'182	-	54'247	-
B	. Oberes Abschlussblech	m1	83	130	10'725	-	11'594	-
B	. Dachwasser Fallrohre	m1	49	110	5'390	-	5'827	-
B	. Fensterbleche	m1	57	140	7'987	-	8'634	-

2 GEBÄUDE

22	ROHBAU 2	EH	M	EHP	Total exkl. MwSt.	A	B	C	
						Schule inkl. MwSt.	Kindergarten inkl. MwSt.	Umgebung inkl. MwSt.	
						Beschrieb Architekt	Beschrieb FP	Baumanagement	Angabe Bauherr
223 BLITZSCHUTZ						-	11'600	13'460	-
F	Faktor	%	0.0%			-	-	-	
223	Blitzschutz								
A	. Schule	DF	715	15	10'725	11'594	-	-	
B	. Kindergarten	DF	830	15	12'450	-	13'458	-	

2 GEBÄUDE

22 ROHBAU 2	EH	M	EHP	Total exkl. MwSt.	A	B	C
					Schule inkl. MwSt.	Kindergarten inkl. MwSt.	Umgebung inkl. MwSt.
					80'250	10'770	-
F	Faktor	%	0.0%		-	-	-
225 SPEZIELLE DICHTUNGEN UND DÄMMUNGEN							
225.1 Fugendichtungen							
A	. Schulhaus	GF	3'486	2	6'972	7'537	-
B	. Kindergarten	GF	830	2	1'660	-	1'794
225.2 Spezielle Dämmungen							
A	. Perimeterdämmung XPS 300, 120mm > inkl. Delta MS Folie	m2	405	80	32'400	35'024	-
225.3 Spezielle Feuchtigkeitsabdichtungen							
	. nicht eingerechnet	m2	1	-	-	-	-
225.4 Brandschutzbekleidungen							
A	. Schulhaus	GF	3'486	10	34'860	37'684	-
B	. Kindergarten	GF	830	10	8'300	-	8'972
225.5 Wärmedämmungen Boden							
	. nicht eingerechnet	m2	1	-	-	-	-
225.6 Dampfsperrende Abdichtungen							
	. nicht eingerechnet	gl	1	-	-	-	-
225.9 Fassadendichtungen							
	. in BKP 214 enthalten	gl	1	-	-	-	-

	Beschrieb Architekt
	Beschrieb FP
	Baumanagement
	Angabe Bauherr

2 GEBÄUDE

22 ROHBAU 2		EH	M	EHP	Total exkl. MwSt.	A Schule inkl. MwSt.	B Kindergarten inkl. MwSt.	C Umgebung inkl. MwSt.
		<div style="display: flex; align-items: flex-start;"> <div style="margin-right: 5px; margin-bottom: 5px;"> Beschrieb Architekt </div> <div style="margin-right: 5px; margin-bottom: 5px;"> Beschrieb FP </div> <div style="margin-right: 5px; margin-bottom: 5px;"> Baumanagement </div> <div style="margin-bottom: 5px;"> Angabe Bauherr </div> </div>						
226 FASSADENPUTZE								
F	Faktor	%	0.0%					
226.0	Gerüste . nicht eingerechnet	gl	1	-	-	-	-	-
226.1	Verputzarbeiten (Äussere) . nicht eingerechnet	gl	1	-	-	-	-	-
226.2	Verputzte Aussenwärmedämmungen . nicht eingerechnet	m2	1	-	-	-	-	-

2 GEBÄUDE

22 ROHBAU 2	EH	M	EHP	Total exkl. MwSt.	A	B	C
					Schule inkl. MwSt.	Kindergarten inkl. MwSt.	Umgebung inkl. MwSt.

	Beschrieb Architekt
	Beschrieb FP
	Baumanagement
	Angabe Bauherr

227 ÄUSSERE OBERFLÄCHENBEHANDLUNGEN - - - -

F	Faktor	%	0.0%		-	-	-
227.0	Gerüste . nicht eingerechnet	gl	1	-	-	-	-
227.1	Äussere Malerarbeiten . nicht eingerechnet	m2	1	-	-	-	-
227.2	Holzschutzarbeiten (äussere) . in BKP 214 enthalten	m2	1	-	-	-	-
227.3	Holz-Beizarbeiten und-Naturbehandlungen (äussere) . in BKP 214 enthalten	gl	1	-	-	-	-
227.9	Konservierung . nicht eingerechnet	gl	1	-	-	-	-

2 GEBÄUDE

23	ELEKTROANLAGEN	EH	M	EHP	Total exkl. MwSt.	A	B	C	
						Schule inkl. MwSt.	Kindergarten inkl. MwSt.	Umgebung inkl. MwSt.	
						Beschrieb Architekt	Beschrieb FP	Baumanagement	Angabe Bauherr
230	ELEKTROANLAGEN GESAMT				-	1'221'530	238'910	-	
F	Faktor	%	0.0%			-	-	-	
231	Starkstromanlagen								
	. nach Angabe Fachplaner								
A	. Schulhaus	gl	1	65'000.00	65'000	70'265	-	-	
B	. Kindergarten	gl	1	15'000.00	15'000	-	16'215	-	
A	. PV-Anlage	gl	1	275'000.00	275'000	297'275	-	-	
232	Starkstrominstallationen								
	. nach Angabe Fachplaner								
A	. Schulhaus	gl	1	254'000.00	254'000	274'574	-	-	
B	. Kindergarten	gl	1	68'500.00	68'500	-	74'049	-	
233	Leuchten und Lampen								
	. nach Angabe Fachplaner								
A	. Schulhaus	gl	1	255'000.00	255'000	275'655	-	-	
B	. Kindergarten	gl	1	62'000.00	62'000	-	67'022	-	
234	Elektrogeräte								
	. nicht eingerechnet	gl	1	-	-	-	-	-	
235	Apparate Schwachstrom								
A	. nicht eingerechnet	gl	1	-	-	-	-	-	
236	Schwachstrominstallationen								
	. nach Angabe Fachplaner								
A	. Schulhaus	gl	1	195'000.00	195'000	210'795	-	-	
B	. Kindergarten	gl	1	55'000.00	55'000	-	59'455	-	
237	Gebäudeautomations-Installationen								
	. nach Angabe Fachplaner								
A	. Schulhaus	gl	1	42'000.00	42'000	45'402	-	-	
B	. Kindergarten	gl	1	11'000.00	11'000	-	11'891	-	
238	Provisorische Installationen								
	. nach Angabe Fachplaner								
A	. Schulhaus	gl	1	17'000.00	17'000	18'377	-	-	
B	. Kindergarten	gl	1	5'000.00	5'000	-	5'405	-	
239	Übriges								
	. nach Angabe Fachplaner								
A	. Schulhaus	gl	1	15'000.00	15'000	16'215	-	-	
B	. Kindergarten	gl	1	4'500.00	4'500	-	4'865	-	
A	. Anp. an Bestand	gl	1	12'000.00	12'000	12'972	-	-	

2 GEBÄUDE

24 HEIZUNGS-, LÜFTUNGS-, KLIMA UND KÄLTEANLAGEN	EH	M	EHP	Total exkl. MwSt.	A	B	C
					Schule inkl. MwSt.	Kindergarten inkl. MwSt.	Umgebung inkl. MwSt.

	Beschrieb Architekt
	Beschrieb FP
	Baumanagement
	Angabe Bauherr

240	HEIZUNGS-, LÜFTUNGS-, KLIMA UND KÄLTEANLAGEN GESAMT				-	931'370	182'760	-
------------	--	--	--	--	---	----------------	----------------	---

F	Faktor	%	0.0%			-	-	-
----------	---------------	----------	-------------	--	--	---	---	---

241 Energiezulieferung

	. nach Angabe Fachplaner							
A	. Schulhaus	gl	1	73'200.00	73'200	79'129	-	-
B	. Kindergarten	gl	1	39'360.00	39'360	-	42'548	-

242 Wärmeerzeugung

	. nach Angabe Fachplaner							
A	. Schulhaus	gl	1	280'780.00	280'780	303'523	-	-
B	. Kindergarten	gl	1	7'000.00	7'000	-	7'567	-

243 Wärmeverteilung

	. nach Angabe Fachplaner							
A	. Schulhaus	gl	1	93'600.00	93'600	101'182	-	-
B	. Kindergarten	gl	1	27'700.00	27'700	-	29'944	-

244 Lufttechnische Anlagen

	. nach Angabe Fachplaner							
A	. Schulhaus	gl	1	414'000.00	414'000	447'534	-	-
B	. Kindergarten	gl	1	95'000.00	95'000	-	102'695	-

245 Rauch- und Wärmeabzugsanlagen

	. nicht eingerechnet	gl	1	-	-	-	-	-
--	----------------------	----	---	---	---	---	---	---

246 Kälteanlagen

	. nicht eingerechnet	gl	1	-	-	-	-	-
--	----------------------	----	---	---	---	---	---	---

247 Spezialanlagen

	. nicht eingerechnet	gl	1	-	-	-	-	-
--	----------------------	----	---	---	---	---	---	---

248 Gebäudeautomation

	. nicht eingerechnet	gl.	1	-	-	-	-	-
--	----------------------	-----	---	---	---	---	---	---

249 Übriges

	. nicht eingerechnet	gl	1	-	-	-	-	-
--	----------------------	----	---	---	---	---	---	---

2 GEBÄUDE

27	AUSBAU I	EH	M	EHP	Total exkl. MwSt.	A	B	C
						Schule inkl. MwSt.	Kindergarten inkl. MwSt.	Umgebung inkl. MwSt.
					-10	270'190	48'000	-
F	Faktor	%		0.0%	-	-	-	-
271.0 Verputzarbeiten (innere)								
. Zementöser Grundputz zur Aufnahme von Wandplatten								
A	. Schulhaus	m2	308	20	6'155	6'653	-	-
B	. Kindergarten	m2	181	20	3'624	-	3'918	-
271.1 Spezielle Gipsarbeiten								
. Schule								
A	. Beplankung GIS-Elemente . Trennwände	m2	63	70	4'395	4'751	-	-
A	. Leichtbauwand, 25 cm > Metallständer 100mm > GK Diamantplatten je 2x12.5 > Inst.-Ebene hohraumged. 31mm > 3-Schichtplatte in BKP 282	m2	895	180	161'100	174'149	-	-
A	. Leichtbauwand, 15 cm > Metallständer 100mm > GK Diamantplatten je 2x12.5	m2	239	140	33'446	36'155	-	-
A	. Leichtbauwand, 10 cm (Steigzone) > Metallständer 75mm > GK Diamantplatten 2x12.5 mm	m2	83	120	9'984	10'793	-	-
A	. Nebenarbeiten	GF	3'486	10	34'860	37'684	-	-
. Kindergarten								
B	. Beplankung GIS-Elemente	m2	22	70	1'529	-	1'653	-
B	. UK Leichtbauwand, 30 cm > Aufbau in BKP 214	m2	343	50	17'160	-	18'550	-
B	. UK Leichtbauwand, 20 cm > Aufbau in BKP 214	m2	131	50	6'536	-	7'065	-
B	. Zuschlag hydrophobierte Gipsplatten	m2	181	40	7'248	-	7'835	-
B	. Nebenarbeiten	GF	830	10	8'300	-	8'972	-

- Beschrieb Architekt
- Beschrieb FP
- Baumanagement
- Angabe Bauherr

2 GEBÄUDE

27	AUSBAU 1	EH	M	EHP	Total exkl. MwSt.	A	B	C
						Schule inkl. MwSt.	Kindergarten inkl. MwSt.	Umgebung inkl. MwSt.
						Beschrieb Architekt		
						Beschrieb FP		
						Baumanagement		
						Angabe Bauherr		
272 METALLBAUARBEITEN					-10	133'600	14'360	-
F	Faktor		%	0.0%		-	-	-
272.0	Innentüren aus Metall							
	. nicht eingerechnet	gl	1	-	-	-	-	-
272.1	Metallbaufertigteile							
	. Briefkasten							
A	. Schulhaus	GF	3'486	1	3'486	3'768	-	-
B	. Kindergarten	GF	830	1	830	-	897	-
	. Vitrinen							
A	. Schulhaus	GF	3'486	5	17'430	18'842	-	-
B	. Kindergarten	GF	830	5	4'150	-	4'486	-
272.2	Allgemeine Metallbauarbeiten (Schlossereiarbeiten)							
A	. Schulhaus	GF	3'486	10	34'860	37'684	-	-
B	. Kindergarten	GF	830	10	8'300	-	8'972	-
A	. Absturzsicherungen Fenster	m1	249	225	56'025	60'563	-	-
272.3	Innere Verglasungen aus Metall							
A	. Bullauge 1. OG	m2	5	2'400	11'781	12'735	-	-
272.4	Schutzraumteile							
	in BKP 217 eingerechnet	gl	1	-	-	-	-	-
272.5	Spezielle Metallbauarbeiten							
A	. nicht eingerechnet	st	1	-	-	-	-	-

2 GEBÄUDE

27	AUSBAU I	EH	M	EHP	Total exkl. MwSt.	A	B	C
						Schule inkl. MwSt.	Kindergarten inkl. MwSt.	Umgebung inkl. MwSt.
					-10	875'270	304'520	-
273	SCHREINERARBEITEN				-10	875'270	304'520	-
F	Faktor	%	0.0%			-	-	-
273.0 Innentüren aus Holz								
A	. Kellertüren > Standarttüren bis 1.30m Breite > Oberflächen fix- fertig lackiert > Stahlzargen > Türblätter aus Holz	st	18	1'200	21'600	23'350	-	-
A	. Zuschlag Innentüren EI30	st	7	300	2'100	2'270	-	-
A	. Innentüren > Standarttüren bis 1.20m Breite > Oberflächen, wie Wandpaneele > Holzzargen > Türblätter Massivholz	st	31	1'800	55'800	60'320	-	-
A	. Zuschlag Innentüren verglast, Riffelglas	st	14	800	11'200	12'107	-	-
A	. Zuschlag Türen mit Schallschutz R'w ca.44dB	st	2	400	800	865	-	-
A	. Zuschlag Innentüren EI30	st	1	300	300	324	-	-
A	. Innentüren mit Seitenteil > Standarttüren bis 1.70m Breite > Türblätter Massivholz > Holzzargen > Oberflächen, wie Wandpaneele	st	30	2'400	72'000	77'832	-	-
A	. Zuschlag Innentüren verglast, Riffelglas	st	30	800	24'000	25'944	-	-
A	. Zuschlag Türen mit Schallschutz R'w ca.44dB . Brandfalltüren, Richtofferte Fa. Bachheiden	st	4	400	1'600	1'730	-	-
A	. Brandfalltüren, werklackiert, -15%	st	6	12'937	77'622	83'909	-	-
A	. Brandfallschiebefüre, werklackiert, -15%	st	2	21'063	42'126	45'538	-	-
A	. Steigzonenfronten, werklackiert, -15%	st	8	4'981	39'848	43'076	-	-
B	. Innentüren mit Seitenteil festverglast > Standarttüren bis 1.80m Breite > Oberflächen, wie Wandpaneele > Holzzargenzargen > Türblätter Massivholz	st	2	2'600	5'200	-	5'621	-
B	. Zuschlag Innentüren verglast, Riffelglas	st	2	800	1'600	-	1'730	-
B	. Zuschlag Türen mit Schallschutz R'w ca.44dB	st	2	400	800	-	865	-
B	. Zuschlag Innentüren EI30	st	2	300	600	-	649	-
B	. Innentüren > Standarttüren bis 1.20m Breite > Oberflächen, wie Wandpaneele > Holzzargen > Türblätter Massivholz	st	29	1'800	52'200	-	56'428	-
B	. Zuschlag Innentüren EI30	st	2	300	600	-	649	-
B	. Türelement mit Seitenteilen Holz/Glas > Elementbreite 6.25m, (16.25m2) > Türblätter Glaseinsätze > Holzzargen > Oberflächen, wie Wandpaneele/Glas	st	3	14'625	43'875	-	47'429	-
B	. Zuschlag Türen mit Schallschutz R'w ca.44dB	st	3	400	1'200	-	1'297	-
273.1 Wandschränke, Gestelle und dgl.								
A	. Garderoben mit Ablagebrett, Tanne/Fichte Qualität A lasiert, mit Kleiderhaken, Schuhrost	m1	99	800	79'040	85'442	-	-
B	. Garderoben mit Ablagebrett, Tanne/Fichte Qualität A lasiert, mit Kleiderhaken, Schuhrost	m1	36	800	28'800	-	31'133	-
A	. Schränke MDF HPL-beschichtet, Türen und Seitenwände magnethaftend	m1	130	1'400	182'000	196'742	-	-
A	. Möbel Vorraum Lehrer	m1	7	1'400	10'080	10'897	-	-

- Beschrieb Architekt
- Beschrieb FP
- Baumanagement
- Angabe Bauherr

2 GEBÄUDE

27 AUSBAU 1	EH	M	EHP	Total exkl. MwSt.	A	B	C
					Schule inkl. MwSt.	Kindergarten inkl. MwSt.	Umgebung inkl. MwSt.
					60'760	34'810	-

Beschrieb Architekt
Beschrieb FP
Baumanagement
Angabe Bauherr

275 SCHLIESSANLAGEN

F	Faktor	%	0.0%	-	-	-
---	--------	---	------	---	---	---

275 Schliessanlagen

. Schulhaus							
A	. Aussentüren	st	3	3'500	10'500	11'351	-
A	. Innentüren Haupträume	st	44	800	35'200	38'051	-
A	. Innentüren Nebenräume	st	35	300	10'500	11'351	-
. Kindergarten							
B	. Aussentüren, Haupttüren	st	3	3'500	10'500	-	11'351
B	. Aussentüren, Nebentüren	st	17	800	13'600	-	14'702
B	. Innentüren Haupträume	st	6	800	4'800	-	5'189
B	. Innentüren Nebenräume	st	11	300	3'300	-	3'567

2 GEBÄUDE

27	AUSBAU 1	EH	M	EHP	Total exkl. MwSt.	A	B	C
						Schule inkl. MwSt.	Kindergarten inkl. MwSt.	Umgebung inkl. MwSt.
						<div style="display: flex; flex-direction: column; gap: 5px;"> <div style="display: flex; align-items: center;"> Beschrieb Architekt</div> <div style="display: flex; align-items: center;"> Beschrieb FP</div> <div style="display: flex; align-items: center;"> Baumanagement</div> <div style="display: flex; align-items: center;"> Angabe Bauherr</div> </div>		
276		INNERE ABSCHLÜSSE			-	-	-	-
F	Faktor	%	0.0%			-	-	-
276.0	Verdunkelungseinrichtungen . nicht eingerechnet	gl	1	-	-	-	-	-
276.1	Bewegliche Gitterabschlüsse (innere) . nicht eingerechnet	gl	1	-	-	-	-	-

2 GEBÄUDE

27	AUSBAU 1	EH	M	EHP	Total exkl. MwSt.	A	B	C
						Schule inkl. MwSt.	Kindergarten inkl. MwSt.	Umgebung inkl. MwSt.
						Beschrieb Architekt		
						Beschrieb FP		
						Baumanagement		
						Angabe Bauherr		
277 ELEMENTWÄNDE					-	39'270	-	-
F	Faktor	%	0.0%			-	-	-
277.0	Versetzbare Elementwände . nicht eingerechnet	gl	1	-	-	-	-	-
277.1	Schieb- und Faltwände A . nicht eingerechnet	gl	1	-	-	-	-	-
277.2	Feststehende Elementwände							
A	. WC- Trennwände	m2	81	325	26'325	28'457	-	-
A	. WC- Türen zu Trennwände	st	25	400	10'000	10'810	-	-

2 GEBÄUDE

28 AUSBAU 2	EH	M	EHP	Total exkl. MwSt.	A	B	C
					Schule inkl. MwSt.	Kindergarten inkl. MwSt.	Umgebung inkl. MwSt.
					480'960	206'160	-
281 BODENBELÄGE				-	480'960	206'160	-
F Faktor		%	0.0%		-	-	-
281.0 Unterlagsböden							
A	. Hartbeton 120mm geschliffen, eingefärbt, imprägniert R10, inkl. 140mm EPS Dämmung für Fussbodenheizung.	m2	487	190	92'559	100'056	-
A	. Hartbeton 80mm geschliffen, eingefärbt, imprägniert R10, inkl. 40mm EPS Dämmung für Fussbodenheizung.	m2	1'690	170	287'283	310'553	-
A	. Hartbeton 120mm geschliffen, eingefärbt, imprägniert R10, inkl. 140mm EPS Dämmung für Fussbodenheizung, spez. Versiegelung für WC/ Putzräume.	m2	14	210	2'888	3'121	-
A	. Hartbeton 80mm geschliffen, eingefärbt, imprägniert R10, inkl. 40mm EPS Dämmung für Fussbodenheizung, spez. Versiegelung für WC/ Putzräume.	m2	65	190	12'255	13'248	-
A	. Winkelstufen Hartbeton 40mm geschliffen, eingefärbt, imprägniert R10, im Verbund, eingelegte Kontrastmarkierungen (Metallstreifen ca. 34m1).	m2	44	320	13'923	15'051	-
A	. Treppenpodeste Hartbeton 40mm geschliffen, eingefärbt, imprägniert R10, im Verbund.	m2	28	240	6'648	7'187	-
A	. Hartbeton 100 -120mm geschliffen, monolithisch (gedeckter Aussenraum) eingefärbt.	m2	77	180	13'837	14'957	-
B	. Hartbeton 120mm geschliffen, eingefärbt, imprägniert R10, inkl. 200mm EPS Dämmung für Fussbodenheizung.	m2	634	210	133'203	-	143'992
B	. Hartbeton 120mm geschliffen, eingefärbt, imprägniert R10, inkl. 200mm EPS Dämmung für Fussbodenheizung, spez. Versiegelung für WC/ Putzräume.	m2	43	230	9'925	-	10'728
281.1 Fugenlose Bodenbeläge							
	. nicht eingerechnet	m2	-	-	-	-	-
281.2 Bodenbeläge aus Kunststoffen, Textilien und dgl.							
	. nicht eingerechnet	gl	-	-	-	-	-
281.3 Bodenbeläge aus Textilien							
A	. Schmutzschleuse, Mattensystem (Aluminiumprofile mit Rips)	m2	35	450	15'525	16'783	-
B	. Schmutzschleuse, Mattensystem (Aluminiumprofile mit Rips)	m2	19	450	8'438	-	9'121
B	. Korkmatte, Abschlussprofil Messing, in Hartbeton eingelassen	m2	4	450	1'755	-	1'897
281.4 Bodenbeläge aus Naturstein							
	. nicht eingerechnet	gl	-	-	-	-	-
281.5 Bodenbeläge aus Kunststein							
A	. nicht eingerechnet	m2	-	-	-	-	-

- Beschrieb Architekt
- Beschrieb FP
- Baumanagement
- Angabe Bauherr

2 GEBÄUDE

28 AUSBAU 2	EH	M	EHP	Total exkl. MwSt.	A	B	C
					Schule inkl. MwSt.	Kindergarten inkl. MwSt.	Umgebung inkl. MwSt.
					Beschrieb Architekt		
					Beschrieb FP		
					Baumanagement		
					Angabe Bauherr		
281	BODENBELÄGE			-	480'960	206'160	-
F	Faktor	%	0.0%		-	-	-
281.6	Bodenbeläge Plattenarbeiten						
A	. nicht eingerechnet	m2	-	-	-	-	-
281.7	Bodenbeläge aus Holz						
B	. Parkett Eiche massiv geölt, Abschlussprofil Messing, in Hartbeton eingelassen	m2	234	160	37'392	-	40'421
281.9	Sockel						
	. nicht eingerechnet	m1	-	-	-	-	-

2 GEBÄUDE

28 AUSBAU 2	EH	M	EHP	Total exkl. MwSt.	A	B	C
					Schule inkl. MwSt.	Kindergarten inkl. MwSt.	Umgebung inkl. MwSt.

	Beschrieb Architekt
	Beschrieb FP
	Baumanagement
	Angabe Bauherr

282	WANDBELÄGE, WANDBEKLEIDUNGEN	-	255'910	107'600	-
-----	------------------------------	---	---------	---------	---

F	Faktor	%	0.0%	-	-	-
---	--------	---	------	---	---	---

282.0	Fugenlose Wandbeläge					
	. nicht eingerechnet	m2	1	-	-	-

282.1	Tapezierarbeiten					
	. nicht eingerechnet	m2	1	-	-	-

282.2	Wandbekleidungen aus Naturstein					
	. nicht eingerechnet	m2	1	-	-	-

282.3	Wandbekleidungen aus Kunststein					
	. nicht eingerechnet	m2	1	-	-	-

282.4	Wandbeläge Plattenarbeiten							
	. Fliesen 12mm (spez Format, spez. Farbe), Putzraum mit Epoxifugen							
A	. Schulhaus	m2	308	160	49'237	53'225	-	-
	. Untergeschoss	m2	-					
	. Erdgeschoss	m2	63.4					
	. 1. Obergeschoss	m2	88.5					
	. 2. Obergeschoss	m2	77.8					
	. Dachgeschoss	m2	78.0					
B	. Kindergarten	m2	181	160	28'992	-	31'340	-
	. Erdgeschoss	m2	181.2					

282.5	Wandbekleidungen aus Holz und Holzwerkstoffen							
A	. Holzverkleidung Dreischichtplatte, Fichte / Tanne, Qualität A lasiert (auf LBW und Aussenwand)	m2	1'901	80	152'096	164'416	-	-
A	. Brandschutzfurnier Fichte / Tanne Qualität A lasiert (Stösse mit Schattenfuge)	m2	129	140	17'998	19'456	-	-
A	. Holzlamellen Fichte / Tanne Qualität A, naturbelassen (Akustiksystem)	m2	40	320	12'800	13'837	-	-
A	. Holzwerkstoffplatten gespritzt (RAL/NCS) Stösse mit Schattenfuge	m2	77	60	4'598	4'970	-	-
B	. Dreischichtplatte, Tanne/Fichte Qualität A lasiert, individuelle Masse, Fugenbild (Stösse mit Schattenfuge)	m2	882	80	70'544	-	76'258	-

282.6	Wandbekleidungen aus Kunststoffen, Textilien und dgl.							
	. nicht eingerechnet	gl	1	-				

2 GEBÄUDE

28	AUSBAU 2	EH	M	EHP	Total exkl. MwSt.	A	B	C
						Schule inkl. MwSt.	Kindergarten inkl. MwSt.	Umgebung inkl. MwSt.
						<div style="display: flex; flex-direction: column; gap: 5px;"> <div style="display: flex; align-items: center;"> Beschrieb Architekt</div> <div style="display: flex; align-items: center;"> Beschrieb FP</div> <div style="display: flex; align-items: center;"> Baumanagement</div> <div style="display: flex; align-items: center;"> Angabe Bauherr</div> </div>		
284	HAFNERARBEITEN				-	-	-	-
F	Faktor	%	0.0%			-	-	-
284	Hafnerarbeiten . nicht eingerechnet	gl	1	-	-	-	-	-

2 GEBÄUDE

28	AUSBAU 2	EH	M	EHP	Total exkl. MwSt.	A	B	C
						Schule inkl. MwSt.	Kindergarten inkl. MwSt.	Umgebung inkl. MwSt.
						Beschrieb Architekt		
						Beschrieb FP		
						Baumanagement		
						Angabe Bauherr		
285 INNERE OBERFLÄCHENBEHANDLUNGEN					-	60'210	6'170	-
F	Faktor		%	0.0%		-	-	-
285.1 Innere Malerarbeiten								
A	. Rohe Beton- und KS Wände diffusionsoffen gestrichen	m2	1'238	14	17'326	18'730	-	-
A	. Monobeton UG, farblos versiegelt	m2	625	14	8'743	9'452	-	-
A	. Betondecke roh, gestrichen	m2	611	14	8'556	9'249	-	-
A	. Abhangdecke in Holzplatten gestrichen	m2	77	14	1'075	1'162	-	-
A	. Abhangdecke in Gips gestrichen	m2	183	14	2'565	2'773	-	-
B	. Abhangdecke in Holzplatten gestrichen	m2	111	14	1'554	-	1'680	-
	. Nebenarbeiten, Budget nach GF							
A	. Schule	GF	3'486	5	17'430	18'842	-	-
B	. Kindergarten	GF	830	5	4'150	-	4'486	-
285.2 Holzschutzarbeiten (innere)								
	. nicht eingerechnet	m2	-	-	-	-	-	-
285.3 Holz-Beizarbeiten und -Naturbehandlungen (innere)								
	. nicht eingerechnet	gl	-	-	-	-	-	-
285.4 Markierungen auf Belägen								
	. nicht eingerechnet	gl	-	-	-	-	-	-

2 GEBÄUDE

28	AUSBAU 2	EH	M	EHP	Total exkl. MwSt.	A	B	C
						Schule inkl. MwSt.	Kindergarten inkl. MwSt.	Umgebung inkl. MwSt.
		<div style="display: flex; flex-direction: column; gap: 5px;"> <div style="display: flex; align-items: center;"> Beschrieb Architekt</div> <div style="display: flex; align-items: center;"> Beschrieb FP</div> <div style="display: flex; align-items: center;"> Baumanagement</div> <div style="display: flex; align-items: center;"> Angabe Bauherr</div> </div>						
286 BAUAUSTROCKNUNG					-	7'540	1'800	-
F	Faktor	%	0.0%			-	-	-
286 Bauaustrocknung								
. Budget nach GF								
A	. Schulhaus	GF	3'486	2	6'972	7'537	-	-
B	. Kindergarten	GF	830	2	1'660	-	1'794	-

2 GEBÄUDE

28	AUSBAU 2	EH	M	EHP	Total exkl. MwSt.	A	B	C
						Schule inkl. MwSt.	Kindergarten inkl. MwSt.	Umgebung inkl. MwSt.
						<div style="display: flex; flex-direction: column; gap: 5px;"> <div style="display: flex; align-items: center;"> Beschrieb Architekt</div> <div style="display: flex; align-items: center;"> Beschrieb FP</div> <div style="display: flex; align-items: center;"> Baumanagement</div> <div style="display: flex; align-items: center;"> Angabe Bauherr</div> </div>		
288		GÄRTNERARBEITEN (GEBÄUDE)			-	-	-	-
F	Faktor	%	0.0%			-	-	-
288	Gärtnerarbeiten (Gebäude) · Siehe BKP 400	gl	1	-	-	-	-	-

2 GEBÄUDE

29 HONORARE	EH	M	EHP	Total exkl. MwSt.	A	B	C	
					Schule inkl. MwSt.	Kindergarten inkl. MwSt.	Umgebung inkl. MwSt.	
					<div style="display: flex; flex-direction: column; gap: 5px;"> <div style="display: flex; align-items: center;"> Beschrieb Architekt</div> <div style="display: flex; align-items: center;"> Beschrieb FP</div> <div style="display: flex; align-items: center;"> Baumanagement</div> <div style="display: flex; align-items: center;"> Angabe Bauherr</div> </div>			
291	ARCHITEKT			-	1'141'940	411'290	-	
F	Faktor	%	0.0%		-	-	-	
291	Architekt							
A	. Schulhaus, nach honorarb. Bausumme	gl	1	1'247'996.5	1'247'996	1'349'084	-	-
A	. Abzgl. Anteil Projektierungskredit	gl	1	-191'628.1	-191'628	-207'150	-	-
B	. Kindergarten, nach honorarb. Bausumme	gl	1	449'486.4	449'486	-	485'895	-
B	. Abzgl. Anteil Projektierungskredit	gl	1	-69'018.0	-69'018	-	-74'608	-
	. Umgebung, nach honorarb. Bausumme	gl	1	161'798.8				
C	. Abzgl. Anteil Projektierungskredit	gl	1	-24'844.0				

2 GEBÄUDE

29 HONORARE	EH	M	EHP	Total exkl. MwSt.	A	B	C	
					Schule inkl. MwSt.	Kindergarten inkl. MwSt.	Umgebung inkl. MwSt.	
					301'800	136'550	-	
291 BAUINGENIEUR					-	301'800	136'550	-
F Faktor			%	0.0%		-	-	-
292.1 Werkleierungsplaner						-	-	-
A . Schulhaus, nach honorarb. Bausumme	gl	1	38'475.2	38'475	41'592	-	-	-
A . Abzgl. Anteil Projektierungskredit	gl	1	-4'068.0	-4'068	-4'398	-	-	-
B . Kindergarten, nach honorarb. Bausumme	gl	1	32'703.4	32'703	-	35'352	-	-
B . Abzgl. Anteil Projektierungskredit	gl	1	-3'457.8	-3'458	-	-3'738	-	-
. Umgebung, nach honorarb. Bausumme	gl	1	25'008.4					
C . Abzgl. Anteil Projektierungskredit	gl	1	-2'644.2					

- Beschrieb Architekt
- Beschrieb FP
- Baumanagement
- Angabe Bauherr

2 GEBÄUDE

29 HONORARE	EH	M	EHP	Total exkl. MwSt.	A	B	C
					Schule inkl. MwSt.	Kindergarten inkl. MwSt.	Umgebung inkl. MwSt.
294 HLK-INGENIEUR				-	58'930	11'570	-
F Faktor		%	0.0%		-	-	-
294 HLKS-Ingenieur							
A . Schulhaus, nach honorarb. Bausumme	gl	1	77'610.4	77'610	83'897	-	-
A . Abzgl. Anteil Projektierungskredit	gl	1	-23'097.6	-23'098	-24'969	-	-
B . Kindergarten, nach honorarb. Bausumme	gl	1	15'229.3	15'229	-	16'463	-
B . Abzgl. Anteil Projektierungskredit	gl	1	-4'532.4	-4'532	-	-4'900	-
C . Umgebung, nach honorarb. Bausumme	gl	1	-	-	-	-	-
C . Abzgl. Anteil Projektierungskredit	gl	1	-	-	-	-	-

- Beschrieb Architekt
- Beschrieb FP
- Baumanagement
- Angabe Bauherr

2 GEBÄUDE

29 HONORARE	EH	M	EHP	Total exkl. MwSt.	A	B	C	
					Schule inkl. MwSt.	Kindergarten inkl. MwSt.	Umgebung inkl. MwSt.	
					-	26'090	16'320	-
F	Faktor	%	0.0%		-	-	-	
295	Sanitäringenieur							
A	. Schulhaus, nach honorarb. Bausumme	gl	1	29'579.1	29'579	31'975	-	-
A	. Abzgl. Anteil Projektierungskredit	gl	1	-5'447.8	-5'448	-5'889	-	-
B	. Kindergarten, nach honorarb. Bausumme	gl	1	18'504.1	18'504	-	20'003	-
B	. Abzgl. Anteil Projektierungskredit	gl	1	-3'408.1	-3'408	-	-3'684	-
C	. Umgebung, nach honorarb. Bausumme	gl	1	782.6				
C	. Abzgl. Anteil Projektierungskredit	gl	1	-144.1				

- Beschrieb Architekt
- Beschrieb FP
- Baumanagement
- Angabe Bauherr

2 GEBÄUDE

29 HONORARE	EH	M	EHP	Total exkl. MwSt.	A	B	C
					Schule inkl. MwSt.	Kindergarten inkl. MwSt.	Umgebung inkl. MwSt.
296	LANDSCHAFTSARCHITEKT			-	-	-	-
F	Faktor	%	0.0%		-	-	-
296	Landschaftsarchitekt . in BKP 496 berücksichtigt	gl	1	-	-	-	-

- Beschrieb Architekt
- Beschrieb FP
- Baumanagement
- Angabe Bauherr

2 GEBÄUDE

29 HONORARE	EH	M	EHP	Total exkl. MwSt.	A	B	C
					Schule inkl. MwSt.	Kindergarten inkl. MwSt.	Umgebung inkl. MwSt.
298 SPEZIALISTEN 2				-	33'430	7'960	-
F Faktor	%	0.0%			-	-	-
298.2 Bauökonom . nicht eingerechnet	gl	1	-	-	-	-	-
298.3 Prüflingenieur . nicht eingerechnet	gl	1	-	-	-	-	-
298.4 Umweltingenieur . nicht eingerechnet	gl	1	-	-	-	-	-
298.5 Brandschutzingenieur . Gem. Vertrag							
A . Schulhaus	GF	3'486	10	34'678	37'487	-	-
B . Kindergarten	GF	830	10	8'257	-	8'926	-
. Abzgl. Anteil Projektierungskredit	gl	1	-4'650				
A . Schule	GF	3'486	-1	-3'756	-4'060	-	-
B . Kindergarten	GF	830	-1	-894	-	-967	-

- Beschrieb Architekt
- Beschrieb FP
- Baumanagement
- Angabe Bauherr

3 BETRIEBSEINRICHTUNGEN

30	BETRIEBSEINRICHTUNGEN	EH	M	EHP	Total exkl. MwSt.	A	B	C				
						Schule inkl. MwSt.	Kindergarten inkl. MwSt.	Umgebung inkl. MwSt.				
						Beschrieb Architekt	Beschrieb FP	Baumanagement	Angabe Bauherr			
300					BETRIEBSEINRICHTUNGEN GESAMT				-	-	-	-
F	Faktor	%	0.0%			-	-	-				
31	Rohbau 1 . nicht eingerechnet	gl	1	-	-	-	-	-				
32	Rohbau 2 . nicht eingerechnet	gl	1	-	-	-	-	-				
33	Elektroanlagen . nicht eingerechnet	gl	1	-	-	-	-	-				
34	Heizungs-, Lüftungs-, Klima- und Kälteanlagen . nicht eingerechnet	gl	1	-	-	-	-	-				
35	Sanitäranlagen . nicht eingerechnet	gl	1	-	-	-	-	-				
36	Transportanlagen, Lageranlagen . nicht eingerechnet	gl	1	-	-	-	-	-				
37	Ausbau 1 . nicht eingerechnet	gl	1	-	-	-	-	-				
38	Ausbau 2 . nicht eingerechnet	gl	1	-	-	-	-	-				

3 BETRIEBSEINRICHTUNGEN

39 HONORARE	EH	M	EHP	Total exkl. MwSt.	A	B	C	
					Schule inkl. MwSt.	Kindergarten inkl. MwSt.	Umgebung inkl. MwSt.	
					Beschrieb Architekt	Beschrieb FP	Baumanagement	Angabe Bauherr
390 HONORARE GESAMT				-	-	-	-	
F	Faktor	%	0.0%		-	-	-	
391	Architekt . nicht eingerechnet	gl	1	-	-	-	-	
392	Bauingenieur . nicht eingerechnet	gl	1	-	-	-	-	
393	Elektroingenieur . nicht eingerechnet	gl	1	-	-	-	-	
394	HLKK-Ingenieur . nicht eingerechnet	gl	1	-	-	-	-	
395	Sanitäringenieur . nicht eingerechnet	gl	1	-	-	-	-	
396	Landschaftsarchitekt . nicht eingerechnet	gl	1	-	-	-	-	
397	Spezialisten 1 . nicht eingerechnet	gl	1	-	-	-	-	
397	Spezialisten 2 . nicht eingerechnet	gl	1	-	-	-	-	

5 BAUNEBEINKOSTEN UND ÜBERGANGSKONTEN

50 WETTBEWERBSKOSTEN	EH	M	EHP	Total exkl. MwSt.	A	B	C
					Schule inkl. MwSt.	Kindergarten inkl. MwSt.	Umgebung inkl. MwSt.
					Beschrieb Architekt		
					Beschrieb FP		
					Baumanagement		
					Angabe Bauherr		
500 WETTBEWERBSKOSTEN				-	-	-	-
F	Faktor	%	0.0%		-	-	-
501	Architekturwettbewerbe . nicht eingerechnet	gl	1	-	-	-	-
502	Ingenieurwettbewerbe . nicht eingerechnet	gl	1	-	-	-	-
503	Wettbewerbe für Umgebungsgestaltung . nicht eingerechnet	gl	1	-	-	-	-
504	Wettbewerbe für künstlerische Gestaltung . nicht eingerechnet	gl	1	-	-	-	-
505	Städtebaulicher Wettbewerb . nicht eingerechnet	gl	1	-	-	-	-
506	Innenarchitekturwettbewerb . nicht eingerechnet	gl	1	-	-	-	-
507	Planerwahl . nicht eingerechnet	gl	1	-	-	-	-

5 BAUNEBEKOSTEN UND ÜBERGANGSKONTEN

51 BEWILLIGUNGEN, GEBÜHREN	EH	M	EHP	Total exkl. MwSt.	A	B	C
					Schule inkl. MwSt.	Kindergarten inkl. MwSt.	Umgebung inkl. MwSt.
				-10	235'530	66'980	7'030
510 BEWILLIGUNGEN, GEBÜHREN GESAMT				-10	235'530	66'980	7'030
F Faktor	%	0.0%			-	-	-
511 Bewilligungen, Baugesuch							
. Pauschalgebühr für Baubewilligungsverfahren nach Baukosten							
A . Schulhaus (über 5'000'000.- = 6000.-)	gl	1.0	6'000	6'000	6'486	-	-
B . Kindergarten (über 1'000'000.- = 3000.-)	gl	1.0	3'000	3'000	-	3'243	-
C . Umgebung (über 5'000'000.- = 6000.-)	gl	1.0	6'000	6'000	-	-	6'486
. Anzeigeverfahren , 200.- bis Fr.1500.-							
A . Schulhaus	gl	1.0	1'500	1'500	1'622	-	-
B . Kindergarten	gl	1.0	500	500	-	541	-
C . Umgebung	gl	1.0	500	500	-	-	541
. Weitere Kosten (Baugespann, etc.)							
A . Schulhaus	GV	12548.0	1	12'548	13'564	-	-
B . Kindergarten	GV	3941.0	1	3'941	-	4'260	-
C . Umgebung	GV	0.0	1	-	-	-	-
512 Anschlussgebühren							
. Anschlussgebühren Kanalisation > Fr. 400.- pro Belastungswert (Gewerbe)							
A . Schulhaus	BW	67.5	400.00	27'000	29'187	-	-
B . Kindergarten	BW	34.6	400.00	13'840	-	14'961	-
C . Umgebung	BW	0.0	7.50	-	-	-	-
. Anschlussgebühren Elektro > gem. Angabe Fachplaner							
A . Schulhaus	GF	3'486	22	76'731	82'946	-	-
B . Kindergarten	GF	830	22	18'269	-	19'749	-
. Anschlussgebühren Gas > Netzkostenbeitrag , 45.- pro kW							
. Anschlussgebühren Wasser > gem. Angabe Fachplaner							
A . Schulhaus	GF	3'486	27	92'885	100'408	-	-
B . Kindergarten	GF	830	27	22'115	-	23'907	-
. Anschlussgebühren Fernheizung							
. Anschlussgebühren Entnahmebrunnen > gem. Angabe Fachplaner							
A . Schulhaus	GF	3'486	0	1'212	1'310	-	-
B . Kindergarten	GF	830	0	288	-	312	-
513 Baustrom (elektrischer Bezug)							
. in BKP 136 eingerechnet							
	gl	1	-	-	-	-	-
514 Bauwasser (Bezug)							
. in BKP 136 eingerechnet							
	gl	1	-	-	-	-	-
518 Gebühren für Parkplatzersatzabgabe							
. nicht eingerechnet							
	gl	1	-	-	-	-	-
519 Gebühren für Schutzrauersatzabgabe							
. nicht eingerechnet							
	gl	1	-	-	-	-	-

	Beschrieb Architekt
	Beschrieb FP
	Baumanagement
	Angabe Bauherr

5 BAUNEVENKOSTEN UND ÜBERGANGSKONTEN

					A			B	C		
52 MUSTER, MODELLE, VERVIELFÄLTIGUNGEN, DOKUMENTATIO					EH	M	EHP	Total	Schule	Kindergarten	Umgebung
								exkl. MwSt.	inkl. MwSt.	inkl. MwSt.	inkl. MwSt.
					<div style="display: flex; align-items: center;"> <div style="width: 15px; height: 15px; background-color: #ADD8E6; border: 1px solid black; margin-right: 5px;"></div> Beschrieb Architekt </div>						
					<div style="display: flex; align-items: center;"> <div style="width: 15px; height: 15px; background-color: #90EE90; border: 1px solid black; margin-right: 5px;"></div> Beschrieb FP </div>						
					<div style="display: flex; align-items: center;"> <div style="width: 15px; height: 15px; background-color: #D3D3D3; border: 1px solid black; margin-right: 5px;"></div> Baumanagement </div>						
					<div style="display: flex; align-items: center;"> <div style="width: 15px; height: 15px; border: 1px solid black; margin-right: 5px;"></div> Angabe Bauherr </div>						
520 MUSTER, MODELLE, VERVIELFÄLTIGUNGEN, DOKUMENTATION GESAMT								-10	145'870	47'140	30'480
F	Faktor	%	0.0%					-	-	-	
521	Muster, Materialprüfungen										
	. Budget nach GF										
A	. Schulhaus	GF	3'486	8	27'888	30'147	-	-			
B	. Kindergarten	GF	830	8	6'640	-	7'178	-			
522	Modelle										
	. nicht eingerechnet	gl	1	-	-	-	-	-			
523	Fotos										
	. Budget nach GF										
A	. Schulhaus	GF	3'486	2	6'972	7'537	-	-			
B	. Kindergarten	GF	830	2	1'660	-	1'794	-			
524	Vervielfältigungen, Plankopien										
	. %-Anteil der Honorare										
A	> BKP 19	%	6.0%	-	-	-	-	-			
A	> BKP 29	%	6.0%	1'667'900	100'074	108'180	-	-			
A	> BKP 39	%	6.0%	-	-	-	-	-			
A	> BKP 49	%	6.0%	-	-	-	-	-			
A	> BKP 99	%	6.0%	-	-	-	-	-			
	. %-Anteil der Honorare										
B	> BKP 19	%	6.0%	-	-	-	-	-			
B	> BKP 29	%	6.0%	588'418	35'305	-	38'165	-			
B	> BKP 39	%	6.0%	-	-	-	-	-			
B	> BKP 49	%	6.0%	-	-	-	-	-			
B	> BKP 99	%	6.0%	-	-	-	-	-			
	. %-Anteil der Honorare										
C	> BKP 19	%	6.0%	-	-	-	-	-			
C	> BKP 29	%	6.0%	-	-	-	-	-			
C	> BKP 39	%	6.0%	-	-	-	-	-			
C	> BKP 49	%	6.0%	469'833	28'190	-	-	30'473			
C	> BKP 99	%	6.0%	-	-	-	-	-			
525	Dokumentation										
	. nicht eingerechnet	gl	1	-	-	-	-	-			
526	Visualisierungen										
	. nicht eingerechnet	gl	1	-	-	-	-	-			

5 BAUNEVENKOSTEN UND ÜBERGANGSKONTEN

53	VERSICHERUNGEN	EH	M	EHP	Total exkl. MwSt.	A	B	C
						Schule inkl. MwSt.	Kindergarten inkl. MwSt.	Umgebung inkl. MwSt.
						Beschrieb Architekt		
						Beschrieb FP		
						Baumanagement		
						Angabe Bauherr		
530	VERSICHERUNGEN GESAMT				-20	33'240	12'030	4'040
F	Faktor	%	0.0%			-	-	-
531	Bauzeitversicherungen							
	. Bauzeitversicherung, Schätzung nach Bausumme BKP 1-4							
A	. Schulhaus	%	0.08%	10'980'148	8'784	9'496	-	-
B	. Kindergarten	%	0.08%	3'971'212	3'177	-	3'434	-
C	. Umgebung	%	0.04%	2'665'661	1'066	-	-	1'153
532	Spezialversicherungen							
	. Bauherrenhaftpflicht-/Bauwesenversicherung, Schätzung nach Bausumme BKP 1-4							
A	. Schulhaus	%	0.20%	10'980'148	21'960	23'739	-	-
B	. Kindergarten	%	0.20%	3'971'212	7'942	-	8'586	-
C	. Umgebung	%	0.10%	2'665'661	2'666	-	-	2'882
533	Selbstbehalt in Schadenfällen während der Bauzeit							
	. nicht eingerechnet	gl	1	-	-	-	-	-
534	Schadenvergütung							
	. nicht eingerechnet	gl	1	-	-	-	-	-

5 BAUNEVENKOSTEN UND ÜBERGANGSKONTEN

54 FINANZIERUNG AB BAUBEGINN	EH	M	EHP	Total exkl. MwSt.	A	B	C	
					Schule inkl. MwSt.	Kindergarten inkl. MwSt.	Umgebung inkl. MwSt.	
					<div style="display: flex; flex-direction: column; gap: 5px;"> <div style="display: flex; align-items: center;"> Beschrieb Architekt</div> <div style="display: flex; align-items: center;"> Beschrieb FP</div> <div style="display: flex; align-items: center;"> Baumanagement</div> <div style="display: flex; align-items: center;"> Angabe Bauherr</div> </div>			
540 FINANZIERUNG AB BAUBEGINN GESAMT				-	-	-	-	
F Faktor		%	0.0%		-	-	-	
541 Errichten von Hypotheken auf Liegenschaften . nicht eingerechnet	gl	1	-	-	-	-	-	
542 Baukreditzinsen, Bankspesen . nicht eingerechnet	gl	1	-	-	-	-	-	
544 Baurechtszinsen . nicht eingerechnet	gl	1	-	-	-	-	-	
545 Eigenkapitalzinsen . nicht eingerechnet	gl	1	-	-	-	-	-	
546 Liegenschaftssteuer während der Bauzeit . nicht eingerechnet	gl	1	-	-	-	-	-	
547 Mietzinsausfall . nicht eingerechnet	gl	1	-	-	-	-	-	
548 Mieterentschädigung . nicht eingerechnet	gl	1	-	-	-	-	-	

6 RESERVE

60 RESERVE	EH	M	EHP	Total exkl. MwSt.	A	B	C
					Schule inkl. MwSt.	Kindergarten inkl. MwSt.	Umgebung inkl. MwSt.

- Beschrieb Architekt
- Beschrieb FP
- Baumanagement
- Angabe Bauherr

600 RESERVEN FÜR UNVORHERGESEHENES - - - -

F	Faktor	%	0.0%			-	-	-
600	Reserven für Unvorhergesehenes							
A	. BKP 1 Vorbereitungsarbeiten	%	0.0%	684'033	-	-	-	-
A	. BKP 2 Gebäude	%	0.0%	10'296'115	-	-	-	-
A	. BKP 3 Betriebseinrichtungen	%	0.0%	-	-	-	-	-
A	. BKP 4 Umgebung	%	0.0%	-	-	-	-	-
A	. BKP 5 Baunebenkosten	%	0.0%	510'796	-	-	-	-
A	. BKP 9 Ausstattung	%	0.0%	-	-	-	-	-
B	. BKP 1 Vorbereitungsarbeiten	%	0.0%	222'405	-	-	-	-
B	. BKP 2 Gebäude	%	0.0%	3'748'807	-	-	-	-
B	. BKP 3 Betriebseinrichtungen	%	0.0%	-	-	-	-	-
B	. BKP 4 Umgebung	%	0.0%	-	-	-	-	-
B	. BKP 5 Baunebenkosten	%	0.0%	129'149	-	-	-	-
B	. BKP 9 Ausstattung	%	0.0%	-	-	-	-	-
C	. BKP 1 Vorbereitungsarbeiten	%	0.0%	258'067	-	-	-	-
C	. BKP 2 Gebäude	%	0.0%	-	-	-	-	-
C	. BKP 3 Betriebseinrichtungen	%	0.0%	-	-	-	-	-
C	. BKP 4 Umgebung	%	0.0%	2'407'595	-	-	-	-
C	. BKP 5 Baunebenkosten	%	0.0%	38'437	-	-	-	-
C	. BKP 9 Ausstattung	%	0.0%	-	-	-	-	-

9 AUSSTATTUNG

90 AUSSTATTUNG	EH	M	EHP	Total exkl. MwSt.	A	B	C
					Schule inkl. MwSt.	Kindergarten inkl. MwSt.	Umgebung inkl. MwSt.
					Beschrieb Architekt		
					Beschrieb FP		
					Baumanagement		
					Angabe Bauherr		
990 HONORARE GESAMT				-	-	-	-
F	Faktor	%	0.0%		-	-	-
991	Architekt . in BKP 291 eingerechnet	gl	1	-	-	-	-
992	Bauingenieur . in BKP 292 eingerechnet	gl	1	-	-	-	-
993	Elektroingenieur . in BKP 293 eingerechnet	gl	1	-	-	-	-
994	HLKK - Ingenieur . in BKP 294 eingerechnet	gl	1	-	-	-	-
995	Sanitäringenieur . in BKP 295 eingerechnet	gl	1	-	-	-	-
996	Landschaftsarchitekt . in BKP 296 eingerechnet	gl	1	-	-	-	-
997	Spezialisten 1 . in BKP 297 eingerechnet	gl	1	-	-	-	-
998	Spezialisten 2 . in BKP 298 eingerechnet	gl	1	-	-	-	-